

전체 장애인학대 신고건수 4958건 중 학대건수 1186건, 전년 대비 5.5% 증가

- 2022년 장애인학대 현황보고서 발간 -

- 학대 의심사례 중 본인신고율 16.5%(435건)로 2018년 대비 크게 증가 -
- 보건복지부, 장애인학대 대응체계 강화 방안 마련 추진-

<요약본>

2022 장애인학대 현황보고서 주요 내용은 다음과 같다.

- ▲ 장애인학대 신고건수는 4,958건이며, 이중 학대사례는 1,186건
- ▲ 장애인학대 유형은 신체적 학대 34.3%, 정서적 학대 25.6%, 경제적 착취 17.4% 순
- ▲ 피해자의 장애유형은 지적장애 67.9%, 뇌병변장애 7.0%, 자폐성장애 6.5%, 지체장애 5.1% 순
 - 정신적 장애(지적·자폐성·정신장애)를 가진 피해자는 77.3%(917건)
- ▲ 학대행위자는 가족 및 친인척 36.4%, 타인 35.8%, 신고의무인 기관종사자 25.6% 순
- ▲ 학대발생장소는 피해장애인 거주지 41.0%, 장애인거주시설 16.7%, 학대 행위자 거주지 7.8% 순
- ▲ 장애인학대 신고자는 피해자 본인 16.4%, 사회복지시설 종사자 14.0%, 그 외 장애인지원기관 종사자 12.4% 순

보건복지부는 제6차 장애인정책종합계획에 따라 시설 및 고위험 장애인 학대 예방 등을 위한 장애인학대 대응체계 강화 방안을 마련하고, 장애인권의 옹호기관 및 피해장애인쉼터 지원을 지속적으로 확대해 나갈 계획이다.

<상세본>

보건복지부(장관 조규홍)는 2022년 한 해 동안 전국 장애인권익옹호기관에 접수된 장애인학대사례 현황을 분석한 「2022 장애인학대 현황보고서」를 발간하였다.

보건복지부와 장애인학대 전문대응기관인 장애인권익옹호기관은 2019년부터 매년 장애인학대에 관한 통계를 산출하여 장애인학대 예방 및 피해자 지원을 위한 정책 수립의 기초자료로 활용하고 있다.

2022년 장애인권익옹호기관에 접수된 전체 신고건수는 총 4,958건이며, 이 중 장애인학대 의심사례*는 2,641건으로 전년 대비 7.3% 증가하였다. 2018년부터 2022년까지 장애인학대 신고는 꾸준히 증가하는 추세로, 2018년 대비 2022년 전체 신고는 35.5% 증가하였다. 특히 장애인학대 의심사례는 43.9% 증가하였고, 매년 증가 추세에 있다.

* 학대의심사례 외 장애인차별사례, 복지상담 또는 정보문의, 민원제기, 개인 간 다툼이나 분쟁은 '일반사례'(2,317건)로 분류

다만, 특이할 만한 점은, 본인 신고율이 2018년 10.6%(194건)에서 2022년 16.5%(435건)로 크게 증가한 것으로, 그 간 우리 사회 장애인식 및 장애인 당사자의 권리의식이 상당부분 향상된 결과로 볼 수 있다.

장애인학대 의심사례는 ▲학대가 있었음이 인정되는 장애인학대사례 ▲피해가 불분명하거나 증거가 부족하여 명확히 학대로 판정할 수 없는 잠재위험사례 ▲학대가 있었음이 인정되지 않는 비학대사례로 구분된다. 이번 조사 결과, 최종 학대로 판정받은 건수는 1,186건이며, 이는 전년 1,124건 대비 5.5% 증가한 수치로, 학대건수*는 처음 조사를 실시한 2018년부터 지속적으로 증가하고 있는 실정이다. 다만, 향후 학대 발생 가능성이 있어 사후 모니터링이 필요한 잠재위험사례는 230건으로 전년 307건 대비 21.8% 줄었으며, 학대사례와 잠재위험사례를 합친 규모는 1,416건으로 전년 1,431건 대비 1.0% 감소했다.

* 학대건수 ('18년)889건→('19년)945건→('20년)1,008건→('21년)1,124건→('22년)1,186건

2022 장애인학대 현황보고서의 주요 내용을 살펴보면 다음과 같다.

(피해자 성별·연령) 피해장애인의 성별을 보면, 학대건수 1,186건 중 여성이 51.5%(611명)으로 절반 이상을 차지하였고, 연령을 보면, 20대 25.9%(307명), 17세 이하 21%(249명), 30대 16.3%(193명), 40대 13.4%(159명) 순이다.

(주장애유형) 피해자의 주장애유형은 지적장애 67.9%(805건), 뇌병변장애 7%(83건), 자폐성장애 6.5%(77건), 지체장애 5.1%(61건) 순이고, 이 중 정신적 장애(지적·자폐성·정신)는 2018년 74.1%에서 2022년 77.3%(917건)로 지속적으로 비중이 증가하고 있는 추세다.

(학대행위자 유형 및 학대장소) 학대행위자와 피해장애인의 관계는, 여전히 가족 및 친인척이 36.4%(432건)로 가장 많았고, 사회복지시설 및 유관기관 종사자가 36.1%(429건)로 대부분을 차지했다. 이에 대응하여 학대 발생 장소도 피해장애인 거주지가 41%(486건), 장애인거주시설 16.7%(198건), 학대장애인 거주지 7.8%(93건) 순이다.

보건복지부는 이번 현황 분석 결과를 토대로 제6차 장애인정책종합계획에 따른 연차별 이행계획에 따라 ‘장애인학대 대응체계 강화 및 학대피해자 종합지원 방안’을 마련한다는 방침이다. 우선 올해 8월부터 12월 말까지 진행하는 「장애인학대 예방 및 대응체계 개선 방안」 연구를 통해 장애인 권익옹호기관의 기능 및 역할 재정립, 시설 입소장애인에 대한 학대예방 대책 마련, 아동·여성 등 유사·중복 전달체계와의 공동업무 수행방안 마련 등을 검토 중이다. 이후 연차별 연구용역에는 학대유형별 대응매뉴얼 개발, 장애인 학대 발생 요인 분석 등을 포함하여 추진할 예정이다.

또한 장애인학대 피해자의 신고 및 조사 등에 신속히 대응하기 위해 장애인 권익옹호기관 추가 확충 및 인력 증원을 지속적으로 추진해 나갈 계획이다. 보건복지부는 올해 3월에 장애인권익옹호기관 1개소(충북)를 추가 설치하고, 7월부터 19개 지역장애인권익옹호기관에 1명의 상담원을 추가 배치하는 등 장애인학대 대응 기반(인프라)을 지속적으로 확대해 오고 있다. 이와 함께 학대

피해장애아동의 안전한 보호를 위해 현재 서울, 부산, 경기에서 운영 중인 학대피해장애아동쉼터(6개소, 남녀 각 3개소)를 내년에는 인천, 울산까지 4개소 추가 설치할 계획이다.

이춘희 보건복지부 장애인권익지원과장은, “장애인이 학대로부터 안전한 사회를 만들기 위해 지속적으로 노력할 것”이라며, “특히, 학대 고위험군인 발달장애인 학대 예방을 위한 교육 및 홍보를 강화해 나갈 것”이라고 밝혔다.

- <붙임> 1. 2022 장애인학대 주요 현황
- 2. 장애인권익옹호기관 개요 및 현황
- 3. 「2022 장애인학대 현황보고서」 주요통계(그림)

담당 부서 <총괄>	보건복지부 장애인권익지원과	책임자	과 장	이춘희 (044-202-3310)
		담당자	서기관	최기전 (044-202-3301)
담당 부서 <수행기관>	중앙장애인권익옹호기관	책임자	관 장	박정식 (02-6951-1790)
		담당자	팀 장	이미현 (02-6951-1793)



1 신고접수 현황

(단위: 건, %)

학대의심사례		일반사례		계	
2,641	53.3	2,317	46.7	4,958	100.0

2 학대의심사례 현황

① 신고자

(단위 : 건, %)

구분		건수	비율	
신고 의무자	사회복지 전담공무원	205	7.8	
	사회복지시설 종사자	371	14.0	
	(사회복지시설에서 복무하는) 사회복지무원	5	0.2	
	서비스 지원 종합조사 담당자	-	-	
	장애인활동지원인력 및 활동지원기관 종사자	75	2.8	
	의료인 및 의료기관의 장	14	0.5	
	의료기사	-	-	
	응급구조사	-	-	
	119구급대의 대원	3	0.1	
	정신건강복지센터 종사자	6	0.2	
	정신건강증진시설(정신의료기관, 정신요양시설, 정신재활시설) 종사자	1	0.0	
	어린이집 원장 등 보육교직원	1	0.0	
	유치원 교직원 및 강사	2	0.1	
	초·중등학교 종사자	97	3.7	
	학원 및 교습소 종사자	-	-	
	성폭력피해상담소 및 보호시설, 성폭력피해자통합지원센터 종사자	42	1.6	
	성매매피해자지원시설 및 상담소 종사자	2	0.1	
	가정폭력 상담소 및 보호시설 종사자	25	0.9	
	건강가정지원센터 종사자	2	0.1	
	다문화가족지원센터 종사자	-	-	
	아동권리보장원 및 가정위탁지원센터 종사자	2	0.1	
	한부모가족복지시설 종사자	-	-	
	청소년시설 및 단체 종사자	3	0.1	
	청소년 보호·재활센터 종사자	2	0.1	
	장기요양요원	2	0.1	
	장기요양인정 신청 조사 담당자	-	-	
	장애인평생교육시설 종사자	5	0.2	
	소계	865	32.8	
	비신고 의무자	본인	435	16.5
		가족 및 친인척	배우자	18

구분		건수	비율
유관기관 종사자	부모	171	6.5
	자녀	24	0.9
	형제자매 및 그의 배우자	85	3.2
	그 외 친척	55	2.1
	일반공무원	85	3.2
	경찰공무원	176	6.7
	공공기관 종사자	11	0.4
	교육기관 종사자	10	0.4
	의료기관 종사자	7	0.3
	그 외 장애인지원기관 종사자	328	12.4
	노인관련기관 종사자	10	0.4
	아동관련기관 종사자	18	0.7
	기타 복지관련기관 종사자	81	3.1
	타인	224	8.5
	파악 안 됨	38	1.4
	소계	1,776	67.2
계	2,641	100.0	

② 학대조사

(단위: 건, %, 회)

학대의심사례	학대 조사	학대 조사실시율	학대조사 횟수	사례별 조사 횟수
2,641	2,543	96.3	5,655	2.2

③ 사례판정

(단위: 건, %)

장애인학대사례		비학대사례		잠재위험사례		조사 중인 사례		계	
1,186	44.9	1,070	40.5	230	8.7	155	5.9	2,641	100.0

④ 상담 및 지원

(단위: 건, 회)

구분	학대의심사례	상담 및 지원 횟수	사례별 상담 및 지원 횟수
2022년 이전	722	6,839	9.5
2022년	2,641	15,887	6.0
계	3,363	22,726	6.8

③ 학대사례 분석

① 피해장애인

- 피해장애인 성별

(단위: 명, %)

남성		여성		계	
575	48.5	611	51.5	1,186	100.0

- 피해장애인 연령

(단위: 명, %)

연령	명수	비율
17세 이하	249	21.0
18~19세	36	3.0
20대 (20~29세)	307	25.9
30대 (30~39세)	193	16.3
40대 (40~49세)	159	13.4
50대 (50~59세)	138	11.6
60~64세	54	4.6
65세 이상	50	4.2
계	1,186	100.0

- 피해장애인 주장애유형

(단위: 건, %)

장애유형	건수	비율
지체장애	61	5.1
뇌병변장애	83	7.0
시각장애	28	2.4
청각장애	26	2.2
언어장애	10	0.8
지적장애	805	67.9
자폐성장애	77	6.5
정신장애	35	3.0
신장장애	2	0.2
심장장애	-	-
호흡기장애	-	-
간장애	-	-
안면장애	-	-
장루.요루장애	-	-
뇌전증장애	5	0.4
미등록	54	4.6
계	1,186	100.0

② 학대행위자

- 학대행위자 성별

(단위: 명, %)

남성		여성		계	
840	70.8	346	29.2	1,186	100.0

- 학대행위자와 피해장애인과의 관계

(단위: 건, %)

관계		건수	비율
가족 및 친인척	배우자	75	6.3
	부	125	10.5
	모	87	7.3
	조부모	7	0.6
	자녀	37	3.1
	형제자매 및 그의 배우자	62	5.2
	그 외 친척	39	3.3
	소계	432	36.4
타인	동거인	33	2.8
	이웃	30	2.5
	알고 지내는 사람(지인)	244	20.6
	고용주	24	2.0
	모르는 사람	94	7.9
	소계	425	35.8
신고 의무자인 기관 종사자	사회복지시설 종사자	227	19.1
	(사회복지시설에서 복무하는) 사회복지무요원	8	0.7
	장애인활동지원인력 및 활동지원기관 종사자	24	2.0
	정신건강증진시설 종사자	1	0.2
	의료인 및 의료기관의 장	2	0.1
	어린이집 원장 등 보육교직원	6	0.5
	유치원 교사 및 강사 등	1	0.1
	초·중등 학교 종사자	28	2.4
	장기요양요원	1	0.1
	장애인평생교육시설 종사자	6	0.5
소계	304	25.6	
신고 의무자가 아닌 유관기관 종사자	일반공무원	1	0.1
	교육기관 종사자	1	0.1
	의료기관 종사자	1	0.1
	그 외 장애인지원기관 종사자	8	0.7
	아동관련기관 종사자	1	0.1
	기타 복지관련기관 종사자	4	0.3
	소계	16	1.3
본인	2	0.2	
파악 안 됨	7	0.6	
계	1,186	100.0	

③ 장애인학대 발생장소

(단위: 건, %)

발생장소		건수	비율
피해장애인 거주지		486	41.0
학대행위자 거주지		93	7.8
기타 거주지		13	1.1
직장(일하는 곳)		60	5.1
교육기관		66	5.6
일반 의료기관		5	0.4
정신 의료기관		6	0.5
장애인복지시설	장애인거주시설	198	16.7
	장애인지역사회재활시설	39	3.3
	장애인직업재활시설	8	0.7
	장애인생산물품판매시설	-	-
	장애인의료재활시설	-	-
	학대피해장애인쉼터	-	-
	소계	245	20.7
그 외 보호시설(쉼터)		3	0.3
그 외 장애인지원기관		29	2.4
정신요양시설		1	0.1
정신재활시설		2	0.2
아동관련시설		2	0.2
노인관련시설		-	-
기타 복지관련시설		6	0.5
종교시설		5	0.4
미신고시설		-	-
온라인		25	2.1
상업시설		56	4.7
기타		76	6.4
파악 안 됨		7	0.6
계		1,186	100.0

④ 장애인학대 유형

- 장애인학대 유형 I (중복 학대 별도분류)

(단위: 건, %)

학대유형	건수	비율
신체적 학대	326	27.5
정서적 학대	153	12.9
성적 학대	156	13.2
경제적 착취	186	15.7
유기	-	-
방임	51	4.3
중복 학대	314	26.5
계	1,186	100.0

- 장애인학대 유형 II (중복 학대 미분류)

(단위: 건, %)

학대유형	건수	비율
신체적 학대	538	34.3
정서적 학대	401	25.6
성적 학대	219	14.0
경제적 착취	273	17.4
유기	3	0.2
방임	133	8.5
계	1,567	100.0

⑤ 응급조치

(단위: 건, %)

쉼터		거주시설		의료기관		기타		계	
102	88.2	4	3.5	5	4.3	4	3.5	115	100.0

⑥ 학대사례 상담 및 지원

(단위: 회, %)

의료	심리	거주	사법	복지	예방 교육	학업	중재	진정	상담	기타	계
281	370	561	1,718	797	30	40	55	6	7,477	397	11,732
2.4	3.2	4.8	14.6	6.8	0.3	0.3	0.5	0.1	63.7	3.4	100.0

④ 특성별 학대사례 분석 결과

① 발달장애인 학대사례

- 학대피해 발달장애인 재학대 사례

(단위: 건, %)

학대 사례	학대 사례 중 재학대		재학대 사례 중 발달장애인 학대	
1,186	92	7.2	81	88.0

- 학대행위자와 피해 발달장애인과의 관계

(단위: 건, %)

관계		건수	비율
가족 및 친인척	배우자	42	4.7
	부	107	11.9
	모	74	8.3
	조부모	6	0.7
	자녀	16	1.8
	형제자매 및 그의 배우자	46	5.1
	그 외 친척	33	3.7
	소계	324	36.2
타인	동거인	28	3.1
	이웃	22	2.5
	알고 지내는 사람(지인)	178	19.9
	고용주	19	2.1
	모르는 사람	74	8.3
	소계	321	35.8
신고 의무자인 기관 종사자	사회복지시설 종사자	176	19.6
	(사회복지시설에서 복무하는) 사회복지무원	7	0.8
	장애인활동지원인력 및 활동지원기관 종사자	14	1.6
	의료인 및 의료기관의 장	1	0.1
	어린이집 원장 등 보육교직원	3	0.3
	유치원 교직원 및 강사 등	1	0.1
	초·중등학교 종사자	25	2.8
	장애인평생교육시설 종사자	6	0.7
	소계	233	26.0
신고 의무자가 아닌 유관기관 종사자	교육기관 종사자	1	0.1
	그 외 장애인지원기관 종사자	8	0.9
	아동관련기관 종사자	1	0.1
	기타 복지관련기관 종사자	2	0.2
	소계	12	1.3
본인		1	0.1
파악 안 됨		5	0.6
계		896	100.0

- 발달장애인 학대유형 | (중복 학대 별도분류)

(단위 : 건, %)

학대유형	건수	비율
신체적 학대	252	28.1
정서적 학대	103	11.5
성적 학대	124	13.8
경제적 착취	148	16.5
유기	-	-
방임	43	4.8
중복 학대	226	25.2
계	896	100.0

② 장애아동 학대사례

- 피해 장애아동 성별 및 연령

(단위: 명, %)

구분	0~2세		3~ 6세		7~9세		10~12세		13~15세		16~17세		계	
남성	2	0.8	22	8.8	27	10.8	38	15.3	50	20.1	25	10.0	164	65.9
여성	0	0.0	6	2.4	11	4.4	19	7.6	25	10.0	24	9.6	85	34.1
계	2	0.8	28	11.2	38	15.3	57	22.9	75	30.1	49	19.7	249	100.0

- 피해 장애아동 주장래유형

(단위: 건, %)

장애유형	건수	비율
지체장애	9	3.6
뇌병변장애	12	4.8
시각장애	3	1.2
청각장애	3	1.2
언어장애	5	2.0
지적장애	141	56.6
자폐성장애	49	19.7
정신장애	1	0.4
미등록	26	10.4
계	249	100.0

- 학대행위자와 피해 장애아동과의 관계

(단위: 건, %)

관계		건수	비율
가족 및 친인척	부	60	24.1
	모	45	18.1
	조부모	3	1.2
	형제자매 및 그의 배우자	5	2.0
	그 외 친척	7	2.8
	소계	120	48.2
타인	동거인	2	0.8
	이웃	1	0.4
	알고 지내는 사람(지인)	28	11.2
	모르는 사람	15	6.0
	소계	46	18.5
신고 의무자인 기관 종사자	사회복지시설 종사자	32	12.9
	(사회복지시설에서 복무하는) 사회복지무원	3	1.2
	장애인활동지원인력 및 활동지원기관 종사자	6	2.4
	의료인 및 의료기관의 장	1	0.4
	어린이집 원장 등 보육교직원	6	2.4
	유치원 교직원 및 강사 등	1	0.4
	초·중등학교 종사자	26	10.4
	소계	75	30.1
신고 의무자가 아닌 유관기관 종사자	교육기관 종사자	1	0.4
	의료기관 종사자	1	0.4
	그 외 장애인지원기관 종사자	1	0.4
	아동관련기관 종사자	1	0.4
	기타 복지관련기관 종사자	1	0.4
	소계	5	2.0
파악 안 됨		3	1.0
계		249	100.0

- 장애아동 학대유형 | (중복 학대 별도분류)

(단위 : 건, %)

학대유형	건수	비율
신체적 학대	91	36.5
정서적 학대	35	14.1
성적 학대	21	8.4
경제적 착취	1	0.4
유기	-	-
방임	27	10.8
중복 학대	74	29.7
계	249	100.0

③ 집단이용시설에서 발생한 학대사례

- 집단이용시설에서 발생한 장애인학대

(단위: 건, %)

시설유형		건수	비율
교육기관		66	18.6
장애인복지시설	장애인거주시설	198	55.9
	장애인지역사회재활시설	39	11.0
	장애인직업재활시설	8	2.3
	소계	245	69.2
그 외 보호시설(쉼터)		3	0.8
그 외 장애인지원기관		29	8.2
정신요양시설		1	0.3
정신재활시설		2	0.6
아동관련시설		2	0.6
기타 복지관련시설		6	1.7
계		354	100.0

- 집단이용시설에서 피해장애인 장애유형

(단위: 건, %)

구분	교육기관		장애인거주시설		장애인지역사회재활시설		장애인직업재활시설		그 외 보호시설(쉼터)		그 외 장애인지원기관		정신요양시설		정신재활시설		기타 복지관련시설		계	
	건수	비율	건수	비율	건수	비율	건수	비율	건수	비율	건수	비율	건수	비율	건수	비율	건수	비율	건수	비율
지체장애	1	0.3	8	2.3	-	-	-	-	-	-	1	0.3	-	-	-	-	-	-	10	2.8
뇌병변장애	1	0.3	26	7.3	3	0.8	-	-	-	-	1	0.3	-	-	-	-	-	-	31	8.8
시각장애	-	-	6	1.7	-	-	-	-	1	0.3	-	-	-	-	-	-	-	-	7	2.0
청각장애	1	0.3	2	0.6	-	-	2	0.6	-	-	-	-	-	-	-	-	-	-	5	1.4
언어장애	4	1.1	-	-	1	0.3	-	-	-	-	-	-	-	-	-	-	-	-	5	1.4
지적장애	35	9.9	145	41.0	16	4.5	5	1.4	2	0.6	22	6.2	-	-	1	0.3	5	1.4	232	65.5
자폐성장애	18	5.1	7	2.0	14	4.0	1	0.3	-	-	4	1.1	-	-	-	-	1	0.3	45	12.7
정신장애	-	-	4	1.1	1	0.3	-	-	-	-	-	-	-	-	1	0.3	1	0.3	7	2.0
미등록	6	1.7	-	-	4	1.1	-	-	-	-	1	0.3	-	-	-	-	1	0.3	12	3.4
계	66	18.6	198	55.9	39	11.0	8	2.3	3	0.8	29	8.2	1	0.3	2	0.6	8	2.3	354	100.0

- 집단이용시설에서 학대행위자와 피해장애인가의 관계

(단위: 건, %)

구분	교육기관		장애인 거주시설		장애인 지역사회 재활시설		장애인 직업 재활시설		그 외 보호시설 (쉼터)		그 외 장애인 지원기관		정신 요양시설		정신 재활시설		기타 복지관련 시설		계		
	건	%	건	%	건	%	건	%	건	%	건	%	건	%	건	%	건	%	건	%	
가족 및 친인척	자녀	-	-	-	-	-	-	-	-	1	0.3	-	-	-	-	-	-	-	-	1	0.3
	형제자매 및 그의 배우자	-	-	-	-	-	-	-	-	1	0.3	-	-	-	-	-	-	-	-	1	0.3
	소계	-	-	-	-	-	-	-	-	2	0.6	-	-	-	-	-	-	-	-	2	0.6
타인	동거인	-	-	4	1.1	-	-	-	-	-	-	-	-	-	-	-	-	-	-	4	1.1
	이웃	-	-	1	0.3	-	-	-	-	-	-	1	0.3	-	-	-	-	-	-	2	0.6
	알고 지내는 사람(지인)	22	6.2	6	1.7	4	1.1	6	1.7	-	-	1	0.3	-	-	1	0.3	2	0.6	42	11.9
	모르는 사람	2	0.6	-	-	4	1.1	-	-	-	-	1	0.3	-	-	-	-	3	0.8	10	2.8
	소계	24	6.8	11	3.1	8	2.3	6	1.7	-	-	3	0.8	-	-	1	0.3	5	1.4	58	16.4
신고 의무자 인 기관 종사자	사회복지시설 종사자	1	0.3	182	51.4	25	7.1	2	0.6	1	0.3	9	2.5	1	0.3	-	-	3	0.8	224	63.3
	(사회복지시설에서 복무하는) 사회복지사무요원	3	0.8	2	0.6	3	0.8	-	-	-	-	-	-	-	-	-	-	-	-	8	2.3
	장애인활동지원인력 및 활동지원기관 종사자	-	-	1	0.3	3	0.8	-	-	-	-	3	0.8	-	-	-	-	-	-	7	2.0
	정신건강증진시설 종사자	-	-	-	-	-	-	-	-	-	-	-	-	-	1	0.3	-	-	-	1	0.3
	어린이집 원장 등 보육교직원	6	1.7	-	-	-	-	-	-	-	-	-	-	-	-	-	-	-	-	6	1.7
	유치원 교직원 및 강사 등	1	0.3	-	-	-	-	-	-	-	-	-	-	-	-	-	-	-	-	1	0.3
	초·중등 학교 종사자	28	7.9	-	-	-	-	-	-	-	-	-	-	-	-	-	-	-	-	28	7.9
	장애인평생교육시설 종사자	-	-	-	-	-	-	-	-	-	-	6	1.7	-	-	-	-	-	-	6	1.7
	소계	39	11.0	185	52.3	31	8.8	2	0.6	1	0.3	18	5.1	1	0.3	1	0.3	3	0.8	281	79.4
신고 의무자가 아닌 유관 기관 종사자	교육기관 종사자	-	-	-	-	-	-	-	-	-	-	1	0.3	-	-	-	-	-	-	1	0.3
	의료기관 종사자	-	-	-	-	-	-	-	-	-	-	1	0.3	-	-	-	-	-	-	1	0.3
	그 외 장애인지원기관 종사자	1	0.3	-	-	-	-	-	-	-	-	6	1.7	-	-	-	-	-	-	7	2.0
	기타 복지관련기관 종사자	1	0.3	-	-	-	-	-	-	-	-	-	-	-	-	-	-	-	-	1	0.3
	소계	1	0.3	2	0.6	-	-	-	-	-	-	-	-	-	-	-	-	-	-	3	0.8
파악 안 됨	3	0.8	2	0.6	-	-	-	-	-	-	8	2.3	-	-	-	-	-	-	-	13	3.7
계	66	18.6	198	55.9	39	11.0	8	2.3	3	0.8	29	8.2	1	0.3	2	0.6	8	2.3	354	100.0	

- 집단이용시설 장애인학대 유형 | (중복 학대 별도분류)

(단위 : 건, %)

구분	교육기관		장애인 거주시설		장애인 지역사회 재활시설		장애인 직업 재활시설		그 외 보호시설 (쉼터)		그 외 장애인 자원기관		정신 요양시설		정신 재활시설		기타 복지관련 시설		계	
	건수	비율	건수	비율	건수	비율	건수	비율	건수	비율	건수	비율	건수	비율	건수	비율	건수	비율	건수	비율
신체적 학대	13	19.7	29	14.6	9	23.1	-	-	-	-	5	17.2	-	-	-	-	-	-	56	15.8
정서적 학대	22	33.3	16	8.1	6	15.4	-	-	2	66.7	8	27.6	-	-	-	-	2	25.0	56	15.8
성적 학대	5	7.6	9	4.5	9	23.1	7	87.5	-	-	2	6.9	-	-	1	50.0	5	62.5	38	10.7
경제적 착취	-	-	28	14.1	-	-	-	-	-	-	9	31.0	-	-	1	50.0	-	-	38	10.7
유기	-	-	-	-	-	-	-	-	-	-	-	-	-	-	-	-	-	-	-	-
방임	1	1.5	12	6.1	-	-	-	-	-	-	-	-	-	-	-	-	-	-	13	3.7
중복 학대	25	37.9	104	52.5	15	38.5	1	12.5	1	33.3	5	17.2	1	100.0	-	-	1	12.5	153	43.2
계	66	100.0	198	100.0	39	100.0	8	100.0	3	100.0	29	100.0	1	100.0	2	100.0	8	100.0	354	100.0

□ **주요기능**

- (중앙기관) 지역기관 운영 지원, 장애인 학대 관련 연구·실태조사, 피해 장애인 대상 프로그램 개발, 홍보, 전문인력 양성 등
- (지역기관) 장애인 학대 신고접수, 현장조사 및 응급보호, 피해장애인 사후관리, 학대사례판정위원회 설치·운영

□ **전국 장애인권익옹호기관 현황**

- 장애인학대 신고번호 : 1644-8295(전국 공통, 전화, 문자·카카오톡 신고)

기관명	전화	주소
중앙장애인권익옹호기관	T)02-6951-1790	<07205>서울 영등포구 양평로22길 21, 선유도코오롱디지털타워 1412호(양평동)
서울장애인권익옹호기관	T)02-3453-9527	<06278>서울 강남구 도곡로 416, 서울시립장애인행복플러스센터 6층(대치동)
부산장애인권익옹호기관	T)051-715-8295	<47511>부산 연제구 법원로16번길 10, 금복빌딩 6층(거제동)
대구장애인권익옹호기관	T)053-716-8295	<41242>대구 동구 동부로22길 2, 서한코보스카운티 403호(신천동)
인천장애인권익옹호기관	T)032-425-0900	<22134>인천 미추홀구 경원대로 869, 르네상스빌딩 18층(주안동)
광주장애인권익옹호기관	T)062-716-1633	<61960>광주 서구 상무대로 719, 나라빌딩 2층(치평동)
대전장애인권익옹호기관	T)042-631-5667	<34541>대전 동구 계족로 499, 루루빌딩 3층(용전동)
울산장애인권익옹호기관	T)052-260-8295	<44669>울산 남구 중앙로 311, 연세H타워 2층(신정동)
세종장애인권익옹호기관	T)044-905-8295	<30150>세종 한누리대로 2107, 보람종합복지센터 121호(보람동)
경기장애인권익옹호기관	T)031-287-1134	<16639> 경기 수원시 권선구 서수원로 130, 경기도장애인복지종합지원센터 누림 208호(오목천동)
경기북부장애인권익옹호기관	T)031-851-1007	<11485>경기 양주시 고삼로 43번길28, 경기도북부장애인복지종합지원센터 306호(삼송동)
강원장애인권익옹호기관	T)033-264-8296	<24390>강원 춘천시 퇴계로 199, 경립빌딩 2층(석사동)
충북장애인권익옹호기관	T)043-287-8295	<28797>충북 청주시 서원구 1순환로 1063번길 61-54, 라데팡스타워 303호(분평동)
충북북부장애인권익옹호기관	T)043-847-8295	<27352>충북 충주시 경고개로 166, 3층(연수동)
충남장애인권익옹호기관	T)041-551-8295	<31198>충남 천안시 동남구 청수14로 56, 천안범조플라자 301호(청당동)
전북장애인권익옹호기관	T)063-227-8295	<54966>전북 전주시 완산구 홍산남로 11-10, 경희궁빌딩 5층(효자동2가)
전남장애인권익옹호기관	T)061-285-8298	<58615>전남 목포시 영산로 633, 힐링타워 2층(석현동)
경북장애인권익옹호기관	T)054-282-8295	<37662>경북 포항시 남구 대잠동길 4-5(대잠동)
경남장애인권익옹호기관	T)055-603-8295	<51515>경남 창원시 성산구 중앙대로85, 리제스타워 210호(중앙동)
제주장애인권익옹호기관	T)064-900-9695	<63217>제주 제주시 청귤로5길 21, 1층(이도이동)



2022

장애인학대 주요통계




신고접수



장애인학대 신고 총 4,958건

장애인학대 현황

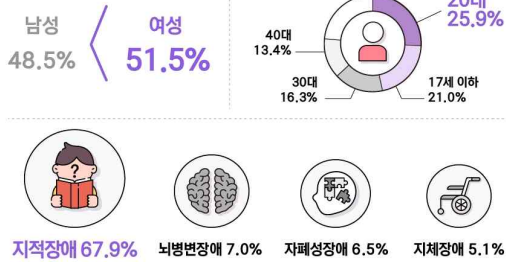
장애인학대 매년 증가 '21년 1,124건 ▶ '22년 1,186건



피해자 현황

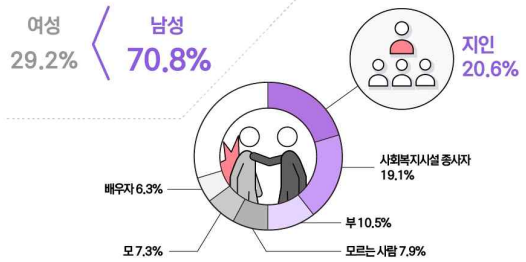
정신적 장애인 77.3%

(지적·자폐성·정신장애)



학대행위자 현황

가족 및 친인척 36.4%



신고자

본인 신고를 증가 '21년 13.2% ▶ '22년 16.4%

신고의무자 32.8% < 비신고의무자 67.2%



특성별 장애인학대 현황

